


conduite en hiver

5 CONSEILS DE PRÉVENTION



mobilité club
académie

#1



Un véhicule prêt à affronter l'hiver

Pneus

Adaptés à la période hivernale et bien gonflés, ils permettent de meilleures performances d'adhérence et de tenue de route

Éclairage

Bien réglé et en bon état de fonctionnement, c'est la garantie d'être vu et de bien voir

Équipements

Obligatoires (gilet, triangle et chaînes selon les cas) ou recommandés (câbles de batterie, grattoir, couverture...), ayons les bons équipements à bord

Visibilité

Le plein de lave-glace et une ventilation qui fonctionne = bonne visibilité = sécurité

#2



Des déplacements bien planifiés

Fatigue, conditions de circulation, prévisions météo,
anticipons nos déplacements

Bien planifier un trajet
c'est parfois aussi savoir :

- ✓ l'avancer
- ✓ le reporter
- ✓ l'annuler

#3

Une conduite adaptée



Vitesse, distances de sécurité, souplesse

Les chaussées peuvent être humides, glissantes, gelées

**Adaptons notre conduite
à la période hivernale**




#4

Focus sur la conduite



 **0 distracteur**

 **100 % de concentration**
sur notre conduite

 **100 % d'attention**
à l'égard des usagers vulnérables
(piétons, cyclistes) qui le sont encore
plus en période hivernale

#5




Un comportement responsable

N'oublions pas les règles essentielles pour bien rentrer :

- ✓ « *Celui qui conduit, c'est celui qui ne boit pas* »
- ✓ « *Quand on tient à quelqu'un on le retient* »

Ensemble agissons pour
une mobilité plus sûre et durable



mobilité club
académie